



CALIFICACIÓN BASADA EN DATOS 2022-2023

DISTRITO ESCOLAR INDEPENDIENTE DE CROWLEY

Informe de calidad de Crowley ISD

Sistema Integral de Rendición de Cuentas

Estadísticas Importantes para la Comunidad

ESCALA DE LA RÚBRICA

- 1** NECESITA ATENCIÓN
- 2** PROMEDIO
- 3** BUENO
- 4** EXCEPCIONAL
- 5** EXCELENTE

CALIFICACIÓN DE CALIDAD ESCOLAR ASIGNADA POR EL DISTRITO

- 1** F
- 2** D
- 3** C
- 4** B
- 5** A

BALANCE DEL FONDO DE FINANZAS

- 1** MENOR A 9%
- 2** 10-14%
- 3** 14-17%
- 4** 18-19%
- 5** 20%

Información de Maestros

Número total de maestros de 5 años o más dividido por el número total de maestros para obtener el porcentaje

- 1** 10-19%
- 2** 20-38%
- 3** 39-48%
- 4** 49-59%
- 5** 60% o más

PROMEDIO DE GRADUACIÓN

- 1** 89% o menos
- 2** 89-90%
- 3** 90-92%
- 4** 93-94%
- 5** 95% o más

Preparación Universitaria, Profesional y Militar (CCMR)

- 1** 60-70%
- 2** 71-80%
- 3** 81-90%
- 4** 91-94%
- 5** 95% o más

Comportamiento Positivo de los estudiantes

PRIMARIA

- 1** 85 o menos
- 2** 86-89
- 3** 90-91
- 4** 92-94
- 5** 95 o más

SECUNDARIA

- 1** 69%
- 2** 70-73%
- 3** 74-84%
- 4** 85-91%
- 5** 92% o más

Oportunidades de participación

Participación de los padres

- 1** 0 **5** 2 o más
- 2** 1

APOYOS PARA ESTUDIANTES

PRIMARIA

- 1** 1 de 6
- 2** 2 de 6
- 3** 3 de 6
- 4** 4 de 6
- 5** 5 de 6

SECUNDARIA

- 1** 2 o menos
- 3** 3 de 6
- 5** 4 de 5

Oportunidades de participación

Clubes de Estudiantes

- 1** 0 **5** 5 o más
- 2** 1 **3** 3-4

PORCENTAJE DE ASISTENCIA

PRIMARIA

- 1** 85% o menos
- 2** 86-89%
- 3** 90-92%
- 4** 93-94%
- 5** 95% o más

SECUNDARIA

- 1** 69%
- 2** 70-73%
- 3** 74-84%
- 4** 85-91%
- 5** 92% o menos

CONSULTAR A SECUNDARIA CALIFICACIONES PARA EL DISTRITO

Visite <http://crowleyisdtx.org> para obtener más detalles sobre nuestra rúbrica.

AMBIENTE ESCOLAR



DISTRITO ESCOLAR INDEPENDIENTE DE CROWLEY

Informe de Calidad de Crowley ISD

Sistema Integral de Rendición de Cuentas

Estadísticas Importantes para la Comunidad

CALIFICACIÓN DE CALIDAD ESCOLAR ASIGNADA POR EL DISTRITO

ACADÉMICO

TBD

MATEMÁTICAS 3er GRADO (Meta del Distrito) ★

Cerca del Nivel Cumple con el Nivel Domina el Nivel

59% 32% 9%

LECTURA 5to GRADO (Meta del Distrito) ★

Cerca del Nivel Cumple con el Nivel Domina el Nivel

71% 44% 19%

ENGLISH I (Meta del Distrito) ★

Cerca del Nivel Cumple con el Nivel Domina el Nivel

64% 42% 9%

ALGEBRA I (Meta del Distrito) ★

Cerca del Nivel Cumple con el Nivel Domina el Nivel

56% 11% 3%

TEA Clasificación: TBD
Línea de base Año 2023

Estudiantes

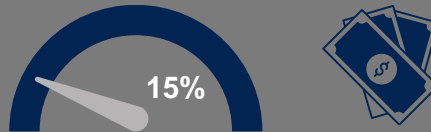
MATRÍCULADOS

TOTAL
17,048



Finanzas

BALANCE DE FONDOS
\$27,391,101



A AGOSTO 2024

PROMEDIO DE GRADUACIÓN

94%

2023-2024

College, Career, & Military Readiness (CCMR)

60%

2023-2024

Información de MAESTROS

Proporción Maestro a Estudiante

1:24

Maestro Estudiantes

Retención de Maestros

71.4%

Antigüedad de Maestros

485

0-4 años

780

+ 5 años

1,254 MAESTROS EN EL CAMPUS

Total
BECAS OTORGADAS
\$49 MILLONES



PORCENTAJE DE ASISTENCIA

91.98%

2022-2023

92.62%

2023-2024

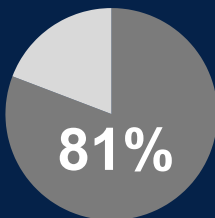
AMBIENTE ESCOLAR

Comportamiento

Positivo de los estudiantes

(Meta del Distrito) ★

% de estudiantes sin OSS suspensiones



DISCIPLINA de Estudiantes

2022-2023

ISS 2,559

OSS 3,550

2023-2024

ISS 1,758

OSS 1,884

● En Suspensión Escolar ● Suspensión fuera de la escuela





2023-2024

DISTRITO ESCOLAR INDEPENDIENTE DE CROWLEY Informe de Calidad de Crowley ISD

Sistema Integral de Rendición de Cuentas



LA JUNTA DIRECTIVA DE CISD

Nuestra aspiración en Crowley ISD es garantizar que todos los estudiantes tengan acceso a una GRAN ESCUELA y reciban excelentes experiencias educativas para que alcancen su máximo potencial. Cuando nuestros estudiantes se gradúen de Crowley ISD, se irán con algo más que un diploma. Se irán con opciones y oportunidades. Diseñamos este Informe de calidad escolar (SQR, por su siglas en inglés) para resaltar estadísticas importantes y compartir con nuestra comunidad las áreas de progreso, las áreas de oportunidad y la calidad integral de cada escuela en Crowley ISD. Este SQR es nuestro esfuerzo por aumentar la transparencia al sintetizar las estadísticas cuantitativas con las voces cualitativas de los padres para proporcionar una evaluación completa de la calidad escolar.

Económicamente EN DESVENTAJA

75%



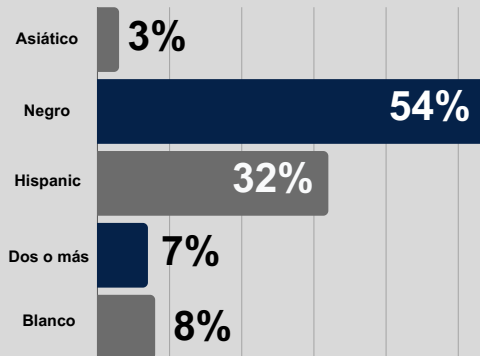
APOYO PARA ESTUDIANTES 5
APOYO PARA APRENDIZAJE SOCIOEMOCIONAL

Consejero	✓
Especialistas SEL	✓
Intervencionistas	✓
PROGRAMAS DESPUÉS DE ESCUELA	
21st Century	✓
Clayton Youth Enrichment	✓

ESCALA DE LA RÚBRICA

- 1 NECESITA ATENCIÓN
- 2 PROMEDIO
- 3 BUENO
- 4 EXCEPCIONAL
- 5 EXCELENTE

DEMOGRAFÍA DEL DISTRITO



Visite <http://crowleyisdtx.org> para obtener más detalles sobre nuestra rúbrica.

“ Me encanta ser estudiante en Crowley ISD, debido a las numerosas oportunidades que me han brindado y todas las conexiones que he hecho. Han hecho que sea cómodo explorar todas mis pasiones, como la ingeniería, las artes y los medios digitales.
-Madyson, Estudiante de Crowley ISD

“ Tener un hijo en Crowley ISD es la mejor decisión que he tomado para el futuro de mi hija. CISD le ha enseñado integridad a mi hija y le ha brindado un desarrollo auténtico. Está aprendiendo a alentar a sus compañeros con apoyo y la importancia de las habilidades de liderazgo.
-Destini, Madre de CISD

COMUNICACIÓN DEL DISTRITO

SOCIAL MEDIA | TEXTS/TEXTOS/LIAMADAS | APP

WEBSITE | FOLLETO NEWSLETTERS